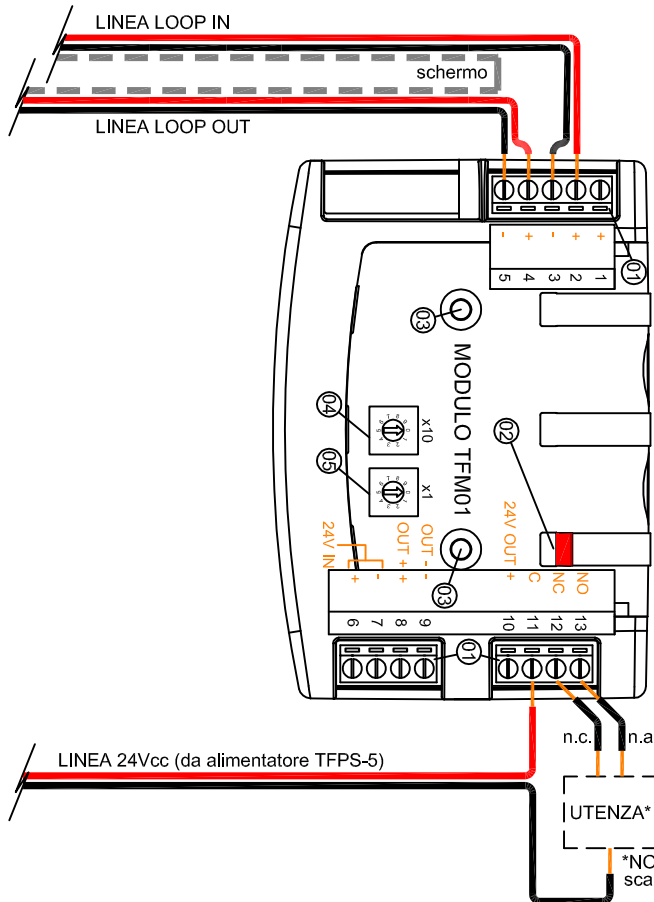


MORSETTIERA MODULO - CONFIGURAZIONE CON USCITA RELE'

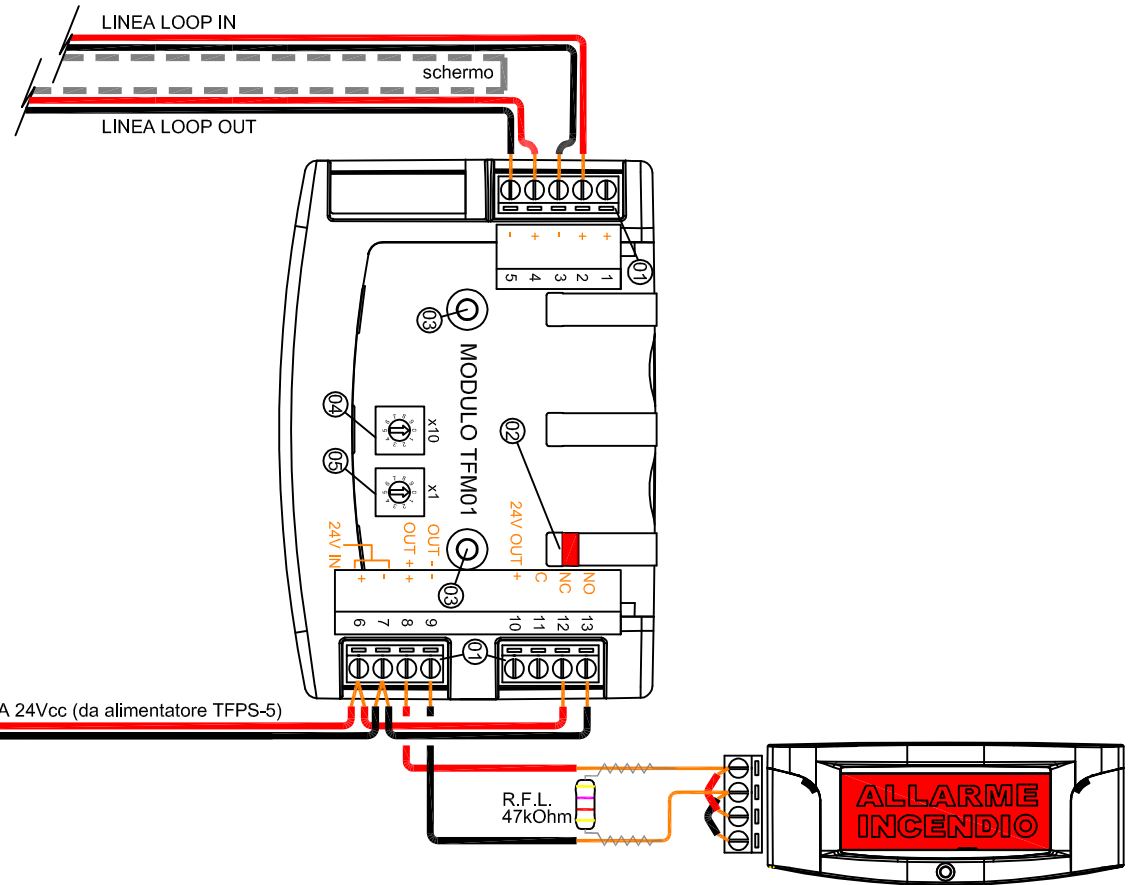
DENOMINAZIONE	NOTE	FUNZIONE
N.A.		RELE' IN SCAMBIO CONTATTI MAX 30Vdc
N.C.		
C		
LIBERO - da NON utilizzare		COLLEGAMENTO LINEA LOOP DISPOSITIVI
LIBERO - da NON utilizzare		
LIBERO - da NON utilizzare		
LIBERO - da NON utilizzare		
LIBERO - da NON utilizzare		
LINEA LOOP OUT (-)		COLLEGAMENTO LINEA LOOP DISPOSITIVI
LINEA LOOP OUT (+)		
LINEA LOOP IN (-)		
LINEA LOOP IN (+)		
LINEA LOOP IN (+)		DA UTILIZZARE SE SI VUOLE ESCLUDERE IL SEPARATORE

MORSETTIERA MODULO - CONFIGURAZIONE CON USCITA SUPERVISIONATA

DENOMINAZIONE	NOTE	FUNZIONE
24Vcc - NEGATIVO (-)		ALIMENTAZIONE 24Vcc
24Vcc - POSITIVO (+)		
LIBERO - da NON utilizzare		USCITA SIRENA DA COLLEGARE SUL DISPOSITIVO COME INDICATO IN MORSETTIERA
LIBERO - da NON utilizzare		
USCITA SIRENA (-)		ALIMENTAZIONE 24Vcc
USCITA SIRENA (+)		
24Vcc - NEGATIVO (-)		COLLEGAMENTO LINEA LOOP DISPOSITIVI
24Vcc - POSITIVO (+)		
LINEA LOOP OUT (-)		
LINEA LOOP OUT (+)		
LINEA LOOP IN (-)		DA UTILIZZARE SE SI VUOLE ESCLUDERE IL SEPARATORE
LINEA LOOP IN (+)		
LINEA LOOP IN (+)		



*NOTA: Utilizzare lo scambio desiderato



VIETATA LA RIPRODUZIONE ANCHE PARZIALE SENZA L'AUTORIZZAZIONE

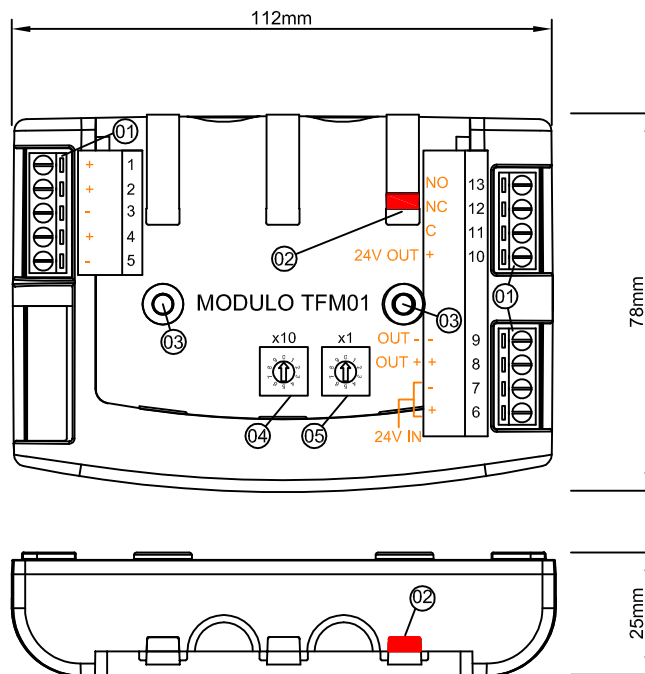


Note:

AGGIORNAM.	FILE	FOGLIO	SEGUE	DESCRIZIONE
	[TFM01]_FDE0_V01D_Modulo1out.dwg	1	2	
	DATA	FORMATO		
	09/04/2018	A4		
	ELAB.	SCALA		
	C.D.	F.S.		
	IDENTIFICAZIONE DIS.			

MODULO 1 USCITA
TFM01
Schema di collegamento

01	CONNETTORI PER COLLEGAMENTO MODULO
02	LED SEGNALAZIONE STATO MODULO
03	FORI FISSAGGIO MODULO
04	ROTARY SWITCH SELEZIONE INDIRIZZO - DECINE
05	ROTARY SWITCH SELEZIONE INDIRIZZO - UNITA'



VIETATA LA RIPRODUZIONE ANCHE PARZIALE SENZA L'AUTORIZZAZIONE



AGGIORNAM.	FILE	[TFM01]_FDE0_V01D_Modulo1out.dwg	FOGLIO	2	SEGUE	3	DESCRIZIONE
	DATA	09/04/2018	ELAB.	C.D.	FORMATO	A4	
	IDENTIFICAZIONE DIS.			SCALA	F.S.		
	Note:						

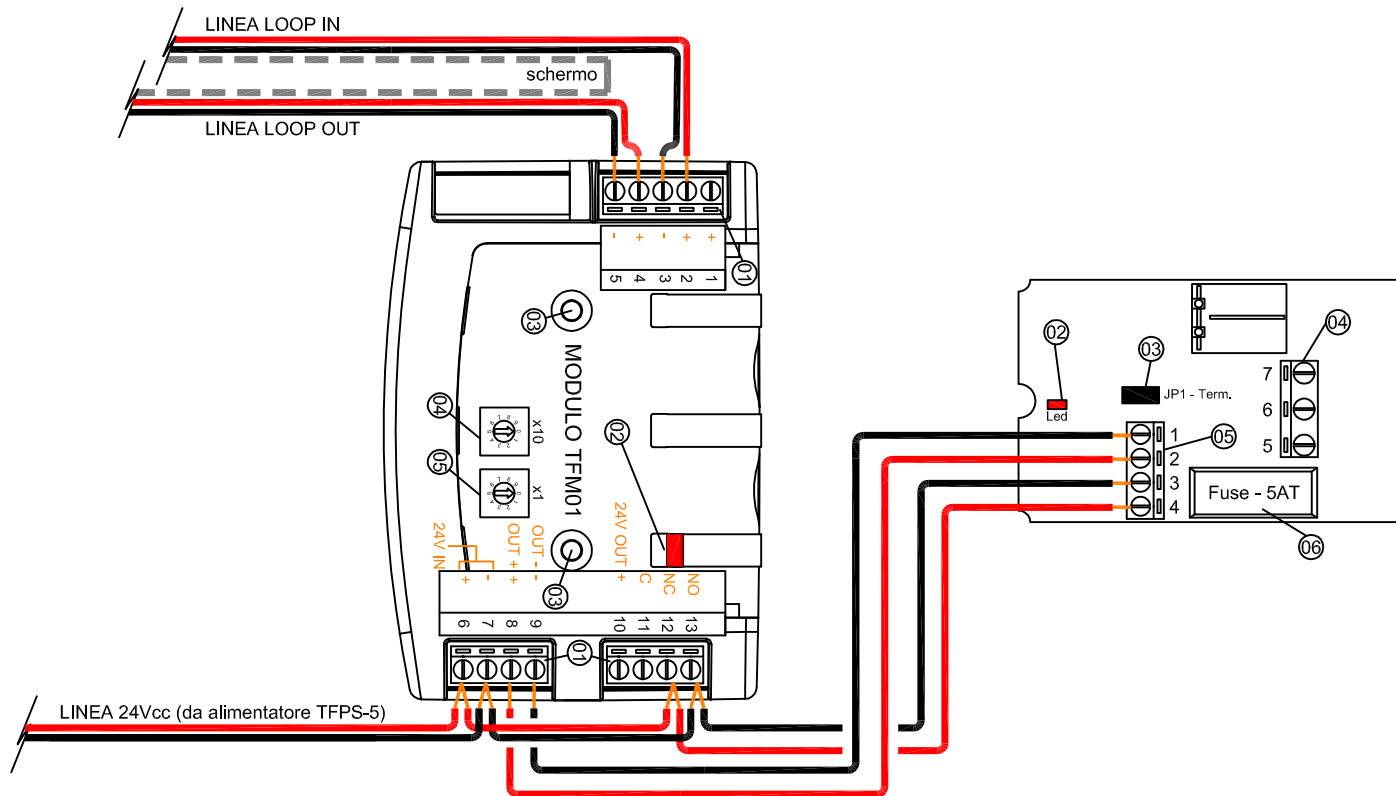
MODULO 1 USCITA
TFM01
Dimensioni / Tipico installazione

MORSETTIERA MODULO - CONFIGURAZIONE CON USCITA SUPERVISIONATA

DENOMINAZIONE	NOTE	FUNZIONE
24Vcc - NEGATIVO (-)		ALIMENTAZIONE 24Vcc
24Vcc - POSITIVO (+)		
LIBERO - da NON utilizzare		
LIBERO - da NON utilizzare		
USCITA SIRENA (-)		USCITA SIRENA DA COLLEGARE SUL DISPOSITIVO COME INDICATO IN MORSETTIERA
USCITA SIRENA (+)		
24Vcc - NEGATIVO (-)		ALIMENTAZIONE 24Vcc
24Vcc - POSITIVO (+)		
LINEA LOOP OUT (-)		COLLEGAMENTO LINEA LOOP DISPOSITIVI
LINEA LOOP OUT (+)		
LINEA LOOP IN (-)		
LINEA LOOP IN (+)		
LINEA LOOP IN (+)		DA UTILIZZARE SE SI VUOLE ESCLUDERE IL SEPARATORE

MORSETTIERA MODULO - TFRELE230

DENOMINAZIONE	NOTE	FUNZIONE
NO		CONTATTO IN SCAMBIO RELE
NC		
COMUNE		
VIN		COLLEGAMENTO LINEA COMANDO DA TFM21
GND		
IN (+)		
IN (-)		



VIETATA LA RIPRODUZIONE ANCHE PARZIALE SENZA L'AUTORIZZAZIONE



AGGIORNAM.	FILE	FOGLIO	SEGUE	DESCRIZIONE
	[TFM01]_FDE0_V01D_Modulo1out.dwg	3	-	
DATA	14/03/2019	FORMATO	A4	
IDENTIFICAZIONE DIS.	ELAB. C.D.	SCALA	F.S.	

MODULO 1 USCITA
TFM01 + TFRELE230
Schema di collegamento uscite