

Technisches Datenblatt FL WB

HERSTELLER

EPS



Die EPS Vertriebs GmbH ist ein zertifizierter Distributor für die Bereiche Alarm - Brand - Video. Wir unterstützen unsere Kunden und Partner mit Schulungen, Weiterbildungen und technischem Support, auch bei der Planung und Projektierung, mit unserem hochmotiviertem Team, das für Sie zur Verfügung steht.

BILDER



BESCHREIBUNG

Der Löschdeckenbehälter FL WB eignet sich ideal zur Aufbewahrung von Löschdecken. Er ist aus Stahlblech gefertigt und lässt sich durch einen praktischen Magnetverschluss einfach verschließen und öffnen.

Leistungsmerkmale:

- Behälter zur Aufputzmontage
- aus Stahlblech und inkl. Hinweisschild "Löschdecke"
- mit Drehgriff, nach vorne klappend

Technische Daten:







- Abmessungen (BxHxT): 310 x 310 x 150 mm



TECHNISCHE DATEN

Behälter:	Stahlblechgehäuse
Herstellergarantie:	2 Jahre
Farbe:	rot
Abmessungen:	B 31 cm H 31 cm 15 cm

ZUBEHÖR

	<p>NO 100x100 Poly/1C Mit der Löschdecke NO 100x100 Poly/1C von Nofire lassen sich zuverlässig Brände bekämpfen. Das massive Glasfasergewebe verfügt über eine beidseitige Beschichtung und Spezialimprägnierung gegen Fett und Öl. Durch den signalroten Polybag ist die Löschdecke nicht zu übersehen und lässt sich im Brandfall schnell finden Zulassungen: DIN EN 1869:1997 DIN EN 1869:2019</p>	
	<p>NO 120 x120 Poly/1C Mit der Löschdecke NO 120x120 Poly/1C von Nofire lassen sich zuverlässig Brände bekämpfen. Das massive Glasfasergewebe verfügt über eine beidseitige Beschichtung und Spezialimprägnierung gegen Fett und Öl. Durch den signalroten Polybag ist die Löschdecke nicht zu übersehen und lässt sich im Brandfall schnell finden. Zulassungen: DIN EN 1869:1997 DIN EN 1869:2019</p>	
	<p>NO 120x120 Box Mit der Löschdecke NO 120x120 Box von Nofire lassen sich zuverlässig Brände bekämpfen. Das massive Glasfasergewebe verfügt über eine beidseitige Beschichtung und Spezialimprägnierung gegen Fett und Öl. Durch die signalrote Kunststoffbox ist die Löschdecke nicht zu übersehen und lässt sich im Brandfall schnell finden. Zulassungen: DIN EN 1869:1997 DIN EN 1869:2019 .</p>	

DOWNLOADS

